

Załącznik nr 5 do Regulaminu Lubuskiego Festiwalu Piosenki 2025 Wytyczne do przesyłania podkładów

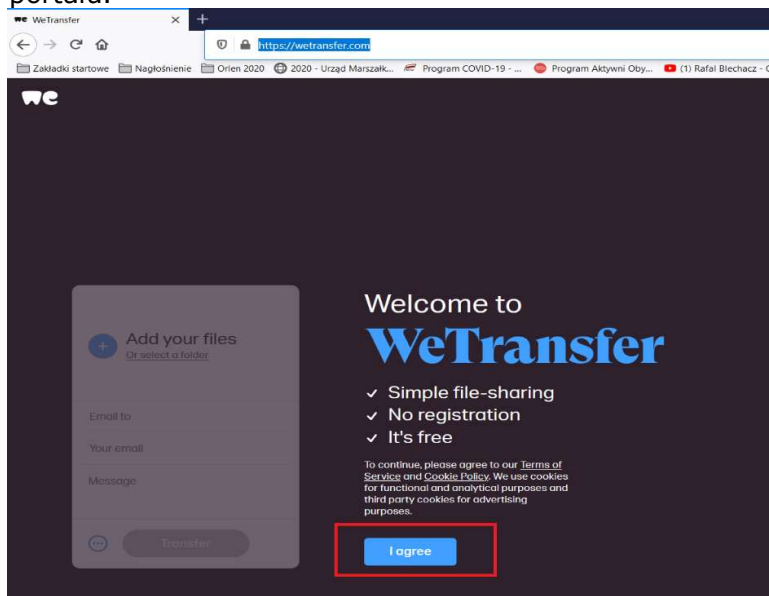
Terminy nadsyłania podkładów ustalają Organizatorzy Etapów Powiatowych.

Wytyczne:

1. Podkład należy przesłać przy pomocy serwisu WeTransfer drogą elektroniczną do Organizatora Etapu Powiatowego/Finału Wojewódzkiego, chyba że Organizator ustali inny sposób dostarczenia podkładu.
2. Plik z podkładem musi być podpisany według wzoru:
kategoria wiekowa_imię i nazwisko lub pełna nazwa zespołu_tytuł piosenki_czas
Przykład: II_Jan Kowalski_Małomiasteczkowy_3.48.mp3.
3. Czas trwania piosenki: do 5 minut.
4. Półplaybacki **nie mogą** zawierać nagranych chórków i linii melodycznej.
5. Podkłady podpisane w inny sposób niż wskazany w pkt. 2 oraz dłuższe niż wskazane w pkt. 3 niniejszego załącznika **nie będą uwzględniane**.
6. Instrukcja przesłania podkładów za pomocą serwisu WeTransfer – poniżej w niniejszym załączniku.

Instrukcja przesyłania plików za pomocą strony WeTransfer.com

Wchodzimy na stronę <https://wetransfer.com/> i akceptujemy warunki darmowego korzystania z portalu.

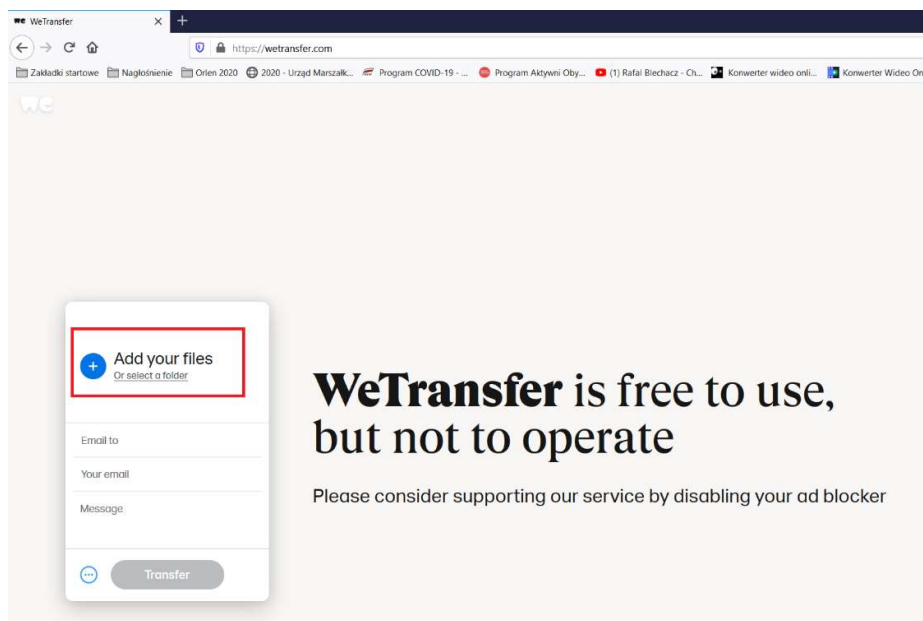


Klikamy niebieski znak plusa i wybieramy plik z naszym podkładem podpisanym zgodnie z wytycznymi.

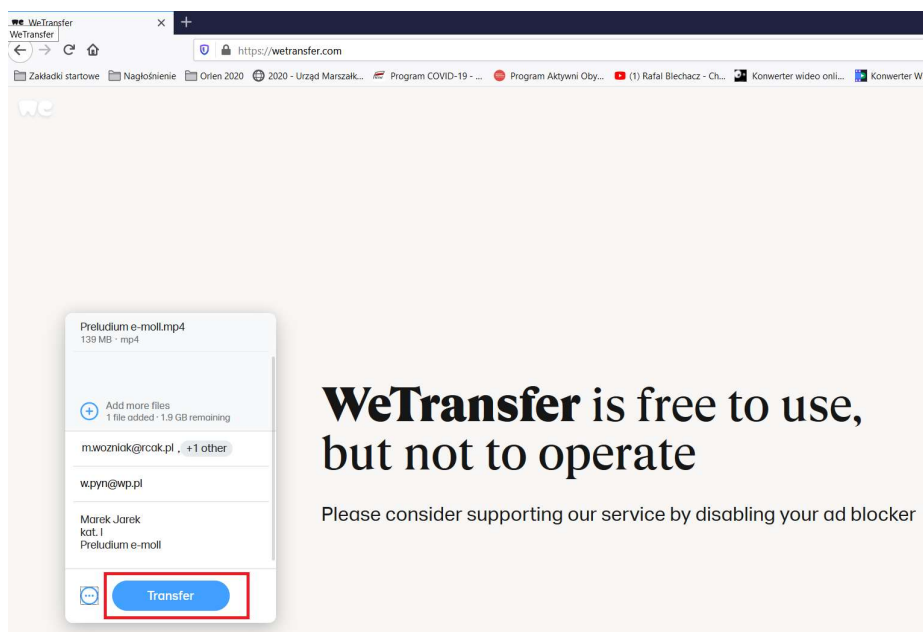
W polu „Email to” wpisujemy adres zgodny z informacją od Organizatora Etapu Powiatowego.

W polu „Your email” wpisujemy swój adres email.

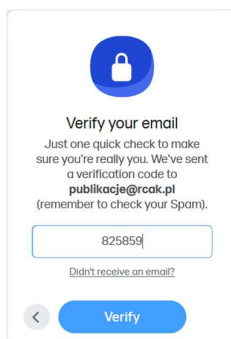
W polu Message wpisujemy kategorię wiekową oraz imię i nazwisko wykonawcy.



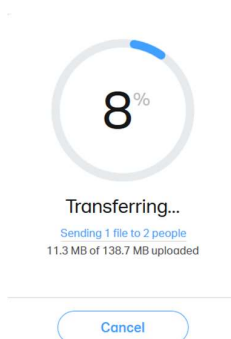
Po uzupełnieniu pól przycisk „Transfer” uaktywni się i kolor zmieni się na niebieski. Klikamy go.



Na podany przez Państwa adres przyjdzie kod weryfikacyjny. Należy go wpisać i kliknąć „Verify”.



Zacznie się proces przesyłania pliku na serwer.



Po zakończonym procesie pojawi się komunikat o prawidłowym wysłaniu pliku, a na skrzynce mailowej potwierdzenie dostarczenia pliku pod wskazane adresy.

