

Załącznik nr 1. do Regulaminu Lubuskich Spotkań Jasełkowych – Wytyczne do nagrań

Zgodnie z § 2 ust. 2 Regulaminu Lubuskich Spotkań Jasełkowych 2023 – w przypadku nadal trwającej pandemii wirusa SARS-CoV-2, Operator Programu przewiduje realizację Lubuskich Spotkań Jasełkowych w formule hybrydowej, w związku z czym Uczestnicy są zobowiązani do dostarczenia do Operatora nagrania tegorocznej prezentacji.

Terminy nadsyłania nagrań ustala Operator Programu.

Wytyczne:

1. Nagranie należy przesłać przy pomocy serwisu WeTransfer drogą elektroniczną do Operatora Programu.
2. W nagraniu przed prezentacją każdy Uczestnik powinien przedstawić się oraz podać repertuar prezentacji.
3. Nazwa pliku:
nazwa uczestnika_nazwa widowiska_kategoria wiekowa_ placówka delegująca uczestnika

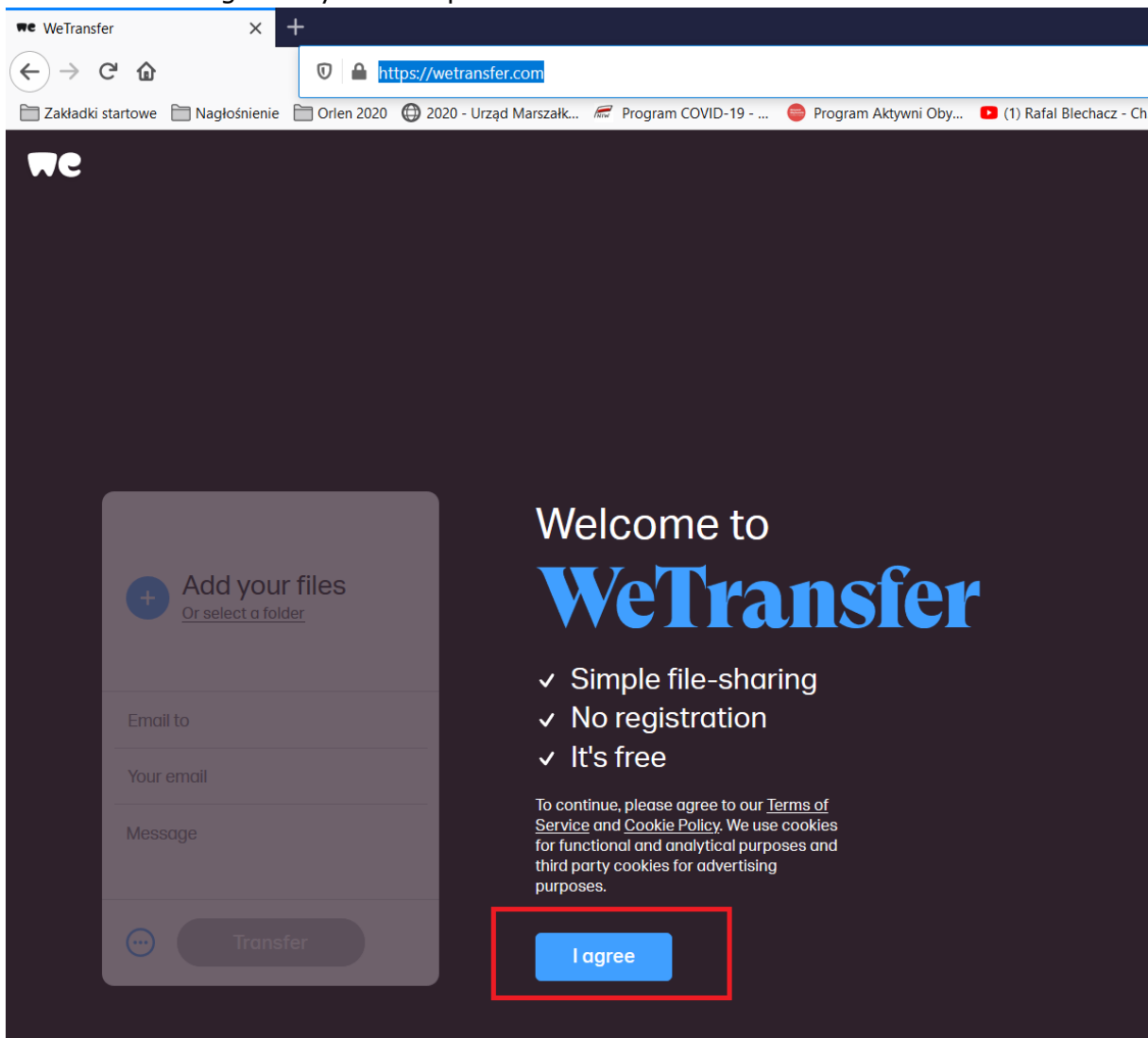
przykład:

KORALIKI_Święta_Iikat.wiekowa_Sulechowski Dom Kultury.

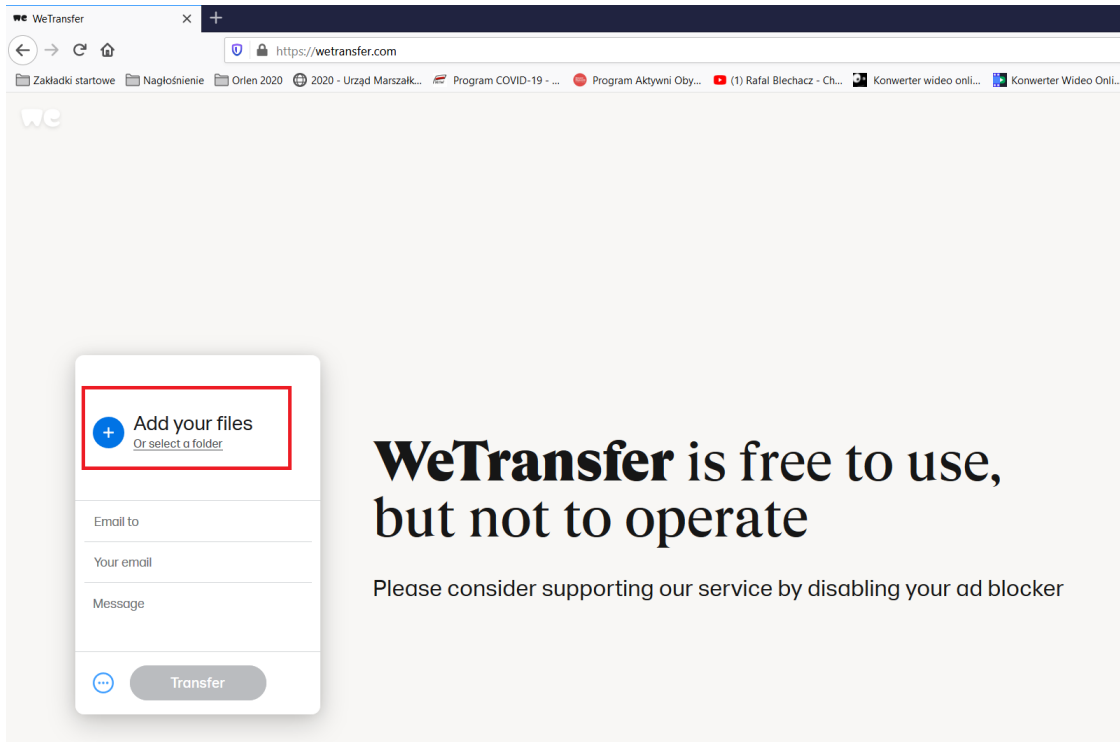
4. Czas prezentacji: **max 30 minut**, przy czym czas przedstawienia się Uczestnika nie wlicza się do czasu nagrania konkursowego.
5. Nagrania konkursowe dłuższe niż wskazane w pkt.4 niniejszego załącznika nie będą oceniane.
6. Nagranie można wykonać np. przy pomocy telefonu komórkowego.
7. Instrukcja przesłania pliku za pomocą serwisu WeTransfer – poniżej w niniejszym załączniku.

Instrukcja przesyłania plików za pomocą strony WeTransfer.com

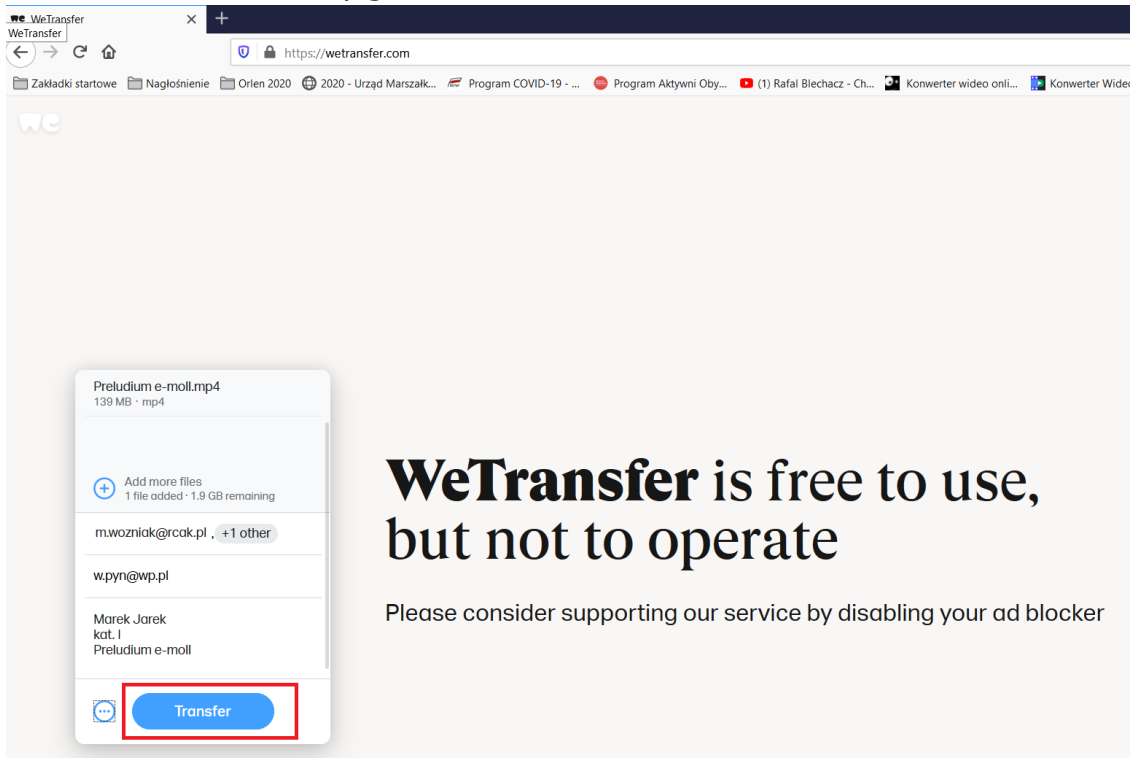
1. Wchodzimy na stronę <https://wetransfer.com/> i akceptujemy warunki darmowego korzystania z portalu.



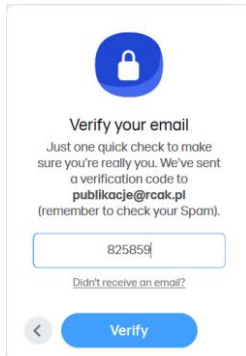
2. Klikamy niebieski znak plusa i wybieramy nasz film z komputera. W polu „Email to” wpisujemy adres proarte@rcak.pl lub adres zgodny z informacją od Operatora Programu. W polu „Your email” wpisujemy swój adres email. W polu „Message” wpisujemy nazwę Uczestnika, nazwę Widowiska, kategorię wiekową i Placówkę delegującą Uczestnika.



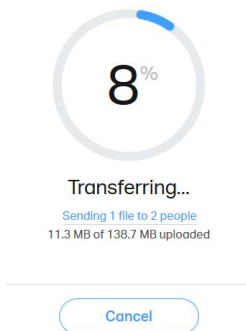
3. Po uzupełnieniu pól przycisk „Transfer” uaktywni się i kolor zmieni się na niebieski. Klikamy go.



- Na podany przez Ciebie adres przyjdzie kod weryfikacyjny. Należy go wpisać i kliknąć „Verify”.



- Zacznie się proces przesyłania pliku na serwer.



- Po zakończonym procesie otrzymamy komunikat o prawidłowym wysłaniu pliku. Na skrzynce mailowej otrzymasz potwierdzenie dostarczenia nagrania pod wskazane adresy.

