

Załącznik nr 2. do Regulaminu Lubuskiej Gali Teatralnej – Wytyczne do nagrań

Zgodnie z §2 ust. 2 i 17 Regulaminu Lubuskiej Gali Teatralnej 2023 – w przypadku nadal trwającej pandemii wirusa SARS-CoV-2, Operator Programu przewiduje realizację jednoetapowego wydarzenia konkursowego Lubuskiej Gali Teatralnej w formule hybrydowej, w związku z czym Uczestnicy są zobowiązani do dostarczenia do Operatora Programu nagrania tegorocznego Spektaklu.

Terminy nadsyłania nagrań ustala Operator Programu.

Wytyczne:

1. Nagranie należy przesłać przy pomocy serwisu WeTransfer drogą elektroniczną do Operatora Programu.
2. W nagraniu przed prezentacją każdy Uczestnik powinien przedstawić się oraz podać repertuar prezentacji.
3. Nazwa pliku:
nazwa Uczestnika_nazwa spektaklu_kategoria wiekowa_Placówka delegująca.

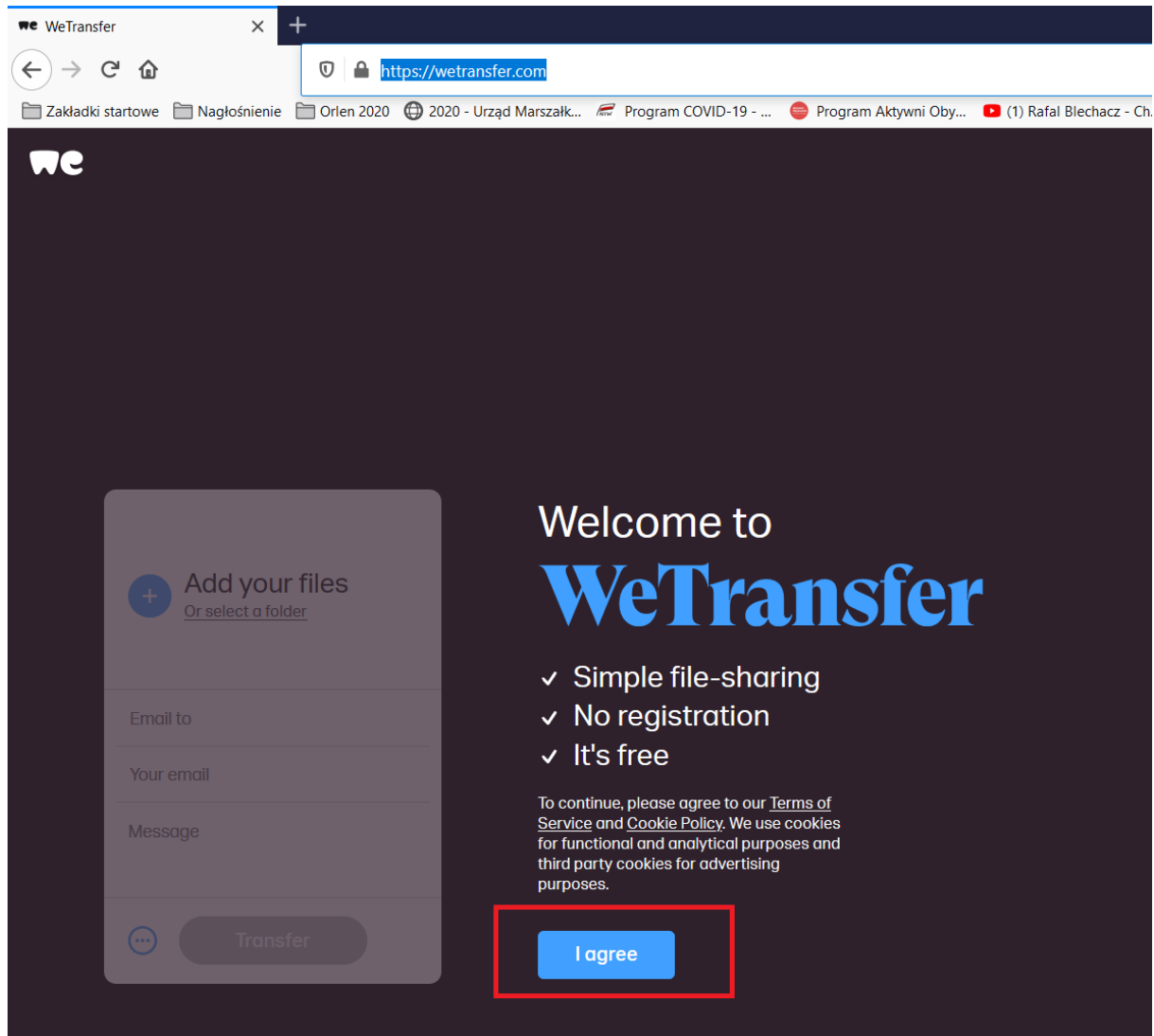
przykład:

Jan Nowak_Hamlet_IIkat.wiekowa_Sulechowski Dom Kultury.

4. Czas prezentacji: **25 minut**, przy czym czas przedstawienia się Uczestnika nie wlicza się do czasu nagrania konkursowego.
5. Nagrania konkursowe dłuższe niż wskazane w pkt.4 niniejszego załącznika nie będą oceniane.
6. Nagranie można wykonać np. przy pomocy telefonu komórkowego.
7. Instrukcja przesłania pliku za pomocą serwisu WeTransfer – poniżej w niniejszym załączniku.

Instrukcja przesyłania plików za pomocą strony WeTransfer.com

1. Wchodzimy na stronę <https://wetransfer.com/> i akceptujemy warunki darmowego korzystania z portalu.

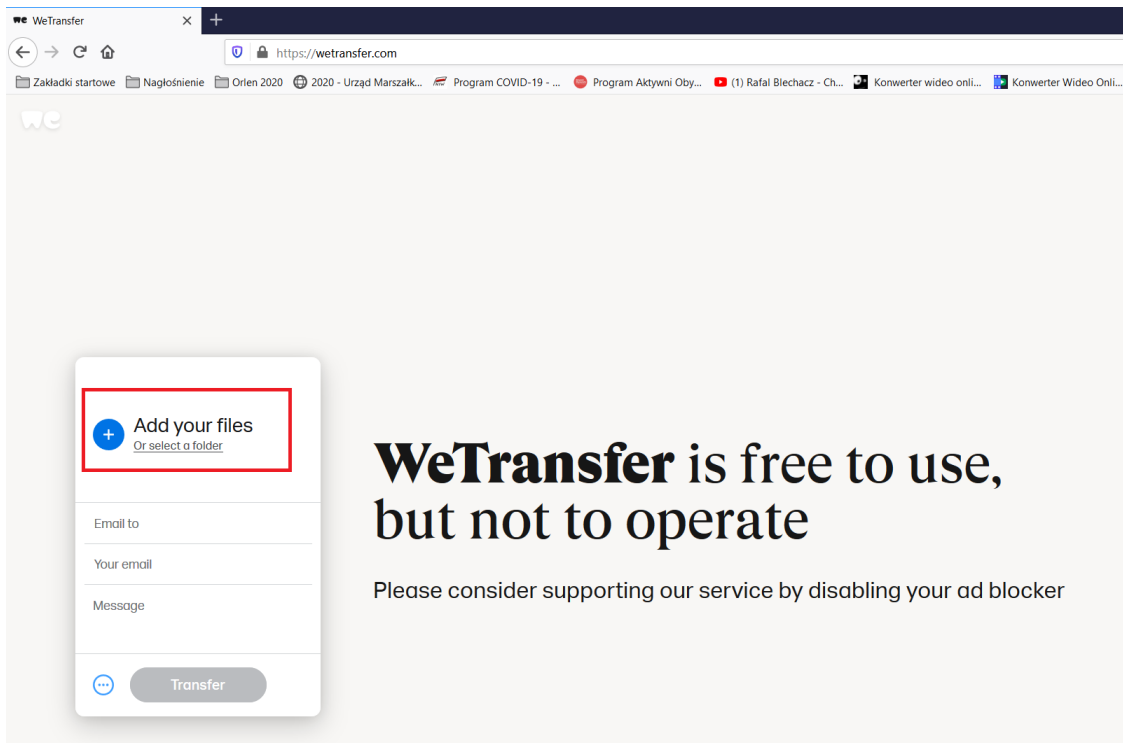


2. Klikamy niebieski znak plusa i wybieramy nasz film z komputera/telefonu. W polu „Email to” wpisujemy adres proarte@rcak.pl lub adres zgodny z informacją od Operatora Programu. W polu „Your email” wpisujemy swój adres email. W polu „Message” wpisujemy: nazwę Uczestnika, nazwę Spektaklu, kategorię wiekową oraz Placówkę delegującą.

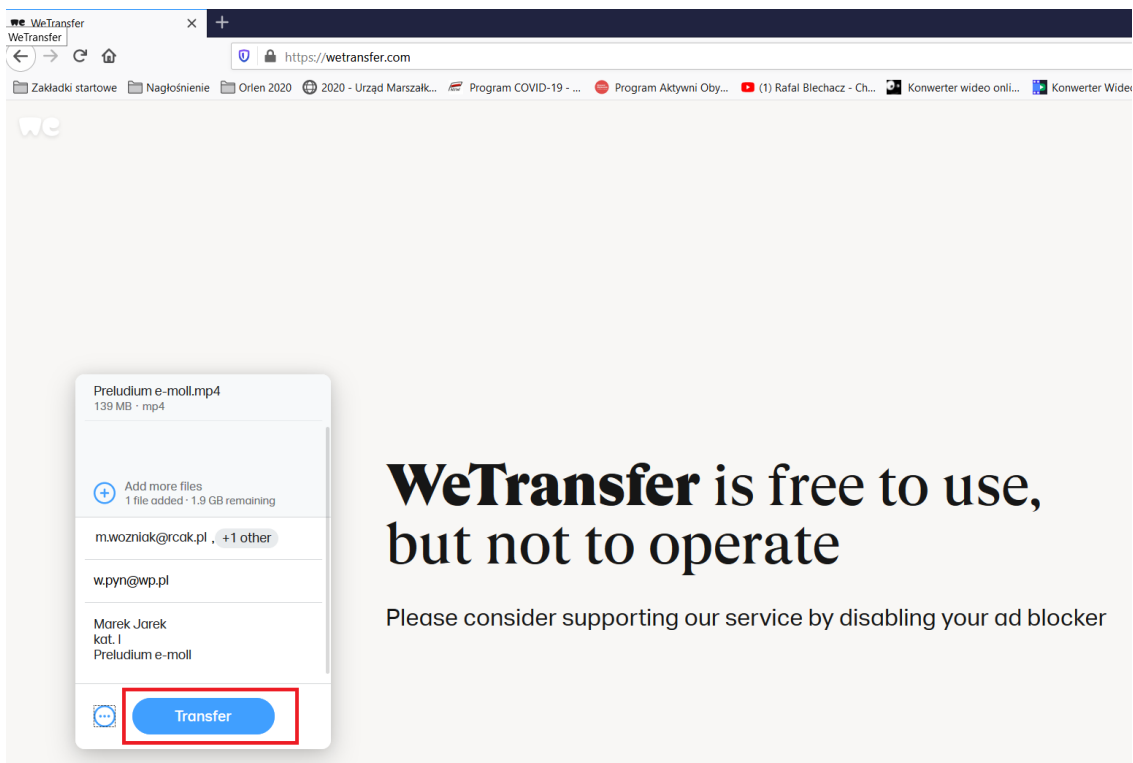
pro
arte



PROGRAM PROMOCJI TWÓRCZOŚCI DZIECI I MŁODZIEŻY PRO ARTE 2023



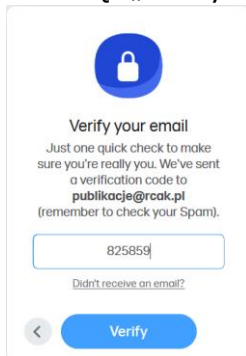
3. Po uzupełnieniu pól przycisk „Transfer” uaktywni się i kolor zmieni się na niebieski. Klikamy go.



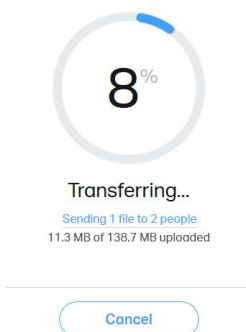
pro
arte



4. Na podany przez Ciebie adres przyjdzie kod weryfikacyjny. Należy go wpisać i kliknąć „Verify”



5. Zacznie się proces przesyłania pliku na serwer.



6. Po zakończonym procesie otrzymamy komunikat o prawidłowym wysłaniu pliku. Na skrzynce mailowej otrzymasz potwierdzenie dostarczenia nagrania pod wskazane adresy.

