

Załącznik nr 5 do Regulaminu Lubuskiego Festiwalu Piosenki 2023 Wytyczne do nagrań

Zgodnie z § 2 ust. 2 pkt. 1 Regulaminu Lubuskiego Festiwalu Piosenki 2023 – w przypadku nadal trwającej pandemii wirusa SARS-CoV-2, Operator Programu przewiduje realizację Lubuskiego Festiwalu Piosenki 2023 w formule hybrydowej, w związku z czym Uczestnicy są zobowiązani do dostarczenia do Operatora Programu nagrania tegorocznej prezentacji.

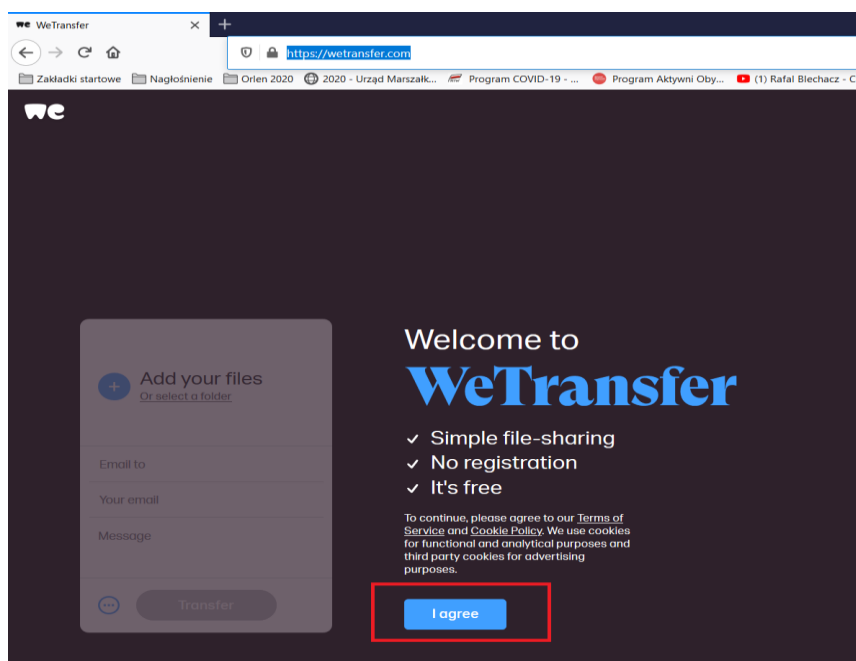
Terminy nadsyłania nagrań ustalają Organizatorzy Etapów Powiatowych.

Wytyczne:

1. Nagranie należy przesłać przy pomocy serwisu WeTransfer drogą elektroniczną do Organizatorów Etapów Powiatowych / Finału Wojewódzkiego.
2. W nagraniu przed prezentacją każdy Uczestnik powinien przedstawić się oraz podać repertuar prezentacji.
3. Nazwa pliku nagrania: kategoria wiekowa, imię i nazwisko Uczestnika lub pełna nazwa zespołu, podkreślnik, podkreślnik, tytuł piosenki, podkreślnik, czas nagrania (np. II_Jan Kowalski_Małomiasteczkowy_3.48.mp3).
4. Czas prezentacji: do 5 minut, przy czym czas przedstawienia się Uczestnika nie wlicza się do czasu nagrania.
5. Nagrania konkursowe dłuższe niż wskazane w pkt. 4 niniejszego załącznika nie będą oceniane.
6. Nagranie można wykonać np. przy pomocy telefonu komórkowego.
7. Instrukcja przesłania pliku za pomocą serwisu WeTransfer – poniżej w niniejszym załączniku.

Instrukcja przesyłania plików za pomocą strony WeTransfer.com

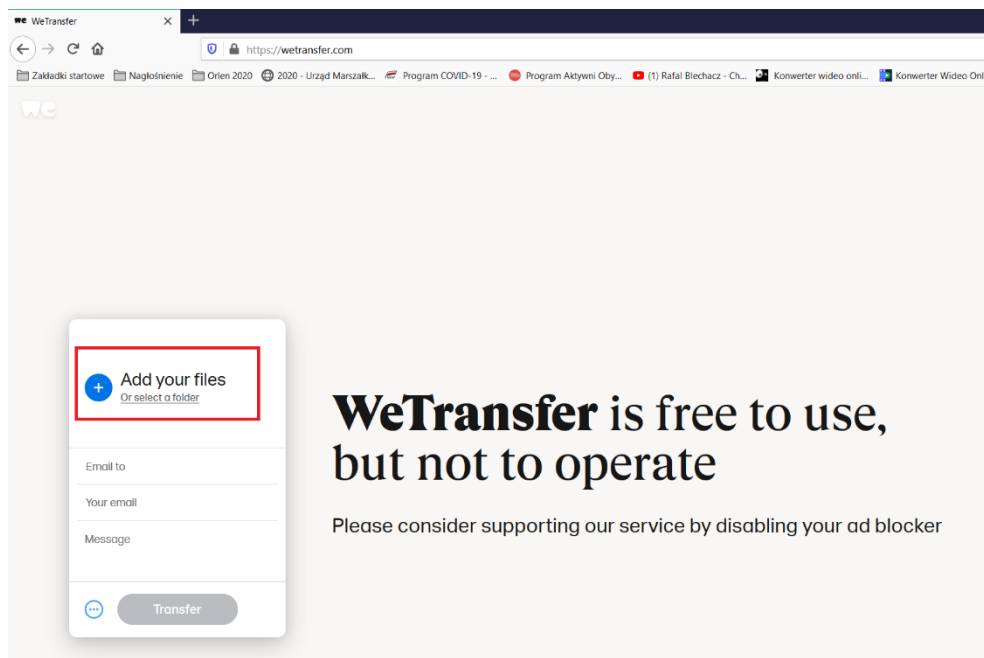
Wchodzimy na stronę <https://wetransfer.com/> i akceptujemy warunki darmowego korzystania z portalu.



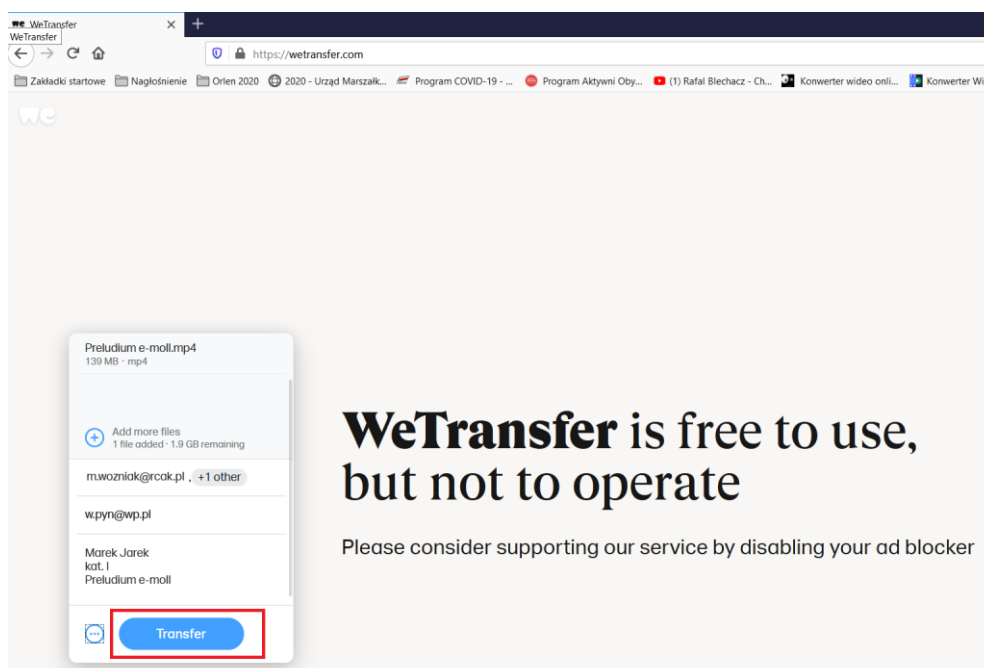
Klikamy niebieski znak plusa i wybieramy nasz film z komputera.

W polu „Email to” wpisujemy adres a.szorc@rcak.pl lub adres zgodny z informacją od Organizatora Etapu Powiatowego.

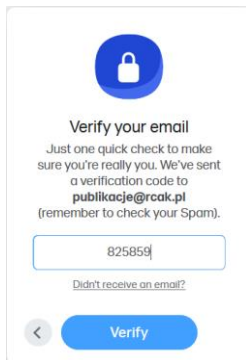
W polu „Your email” wpisujemy swój adres email. W polu Message wpisujemy kategorię wiekową oraz imię i nazwisko wykonawcy.



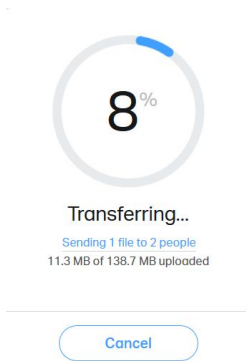
Po uzupełnieniu pól przycisk „Transfer” uaktywni się i kolor zmieni się na niebieski. Klikamy go.



Na podany przez Ciebie adres przyjdzie kod weryfikacyjny. Należy go wpisać i kliknąć „Verify”.



Zacznie się proces przesyłania pliku na serwer.



Po zakończonym procesie otrzymasz komunikat o prawidłowym wysłaniu pliku. Na skrzynce mailowej otrzymasz potwierdzenie dostarczenia nagrania pod wskazane adresy.

