

Załącznik nr 4. do Regulaminu Lubuskiej Gali Teatralnej – Wytyczne do nagrań

Zgodnie z § 2 ust. 2 pkt. 1 Regulaminu Lubuskiej Gali Teatralnej 2022 - w przypadku nadal trwającej pandemii wirusa SARS-CoV-2, Operator Programu przewiduje realizację Lubuskiej Gali Teatralnej w formule hybrydowej, w związku z czym Uczestnicy są zobowiązani do dostarczenia do Operatora nagrania tegorocznej prezentacji.

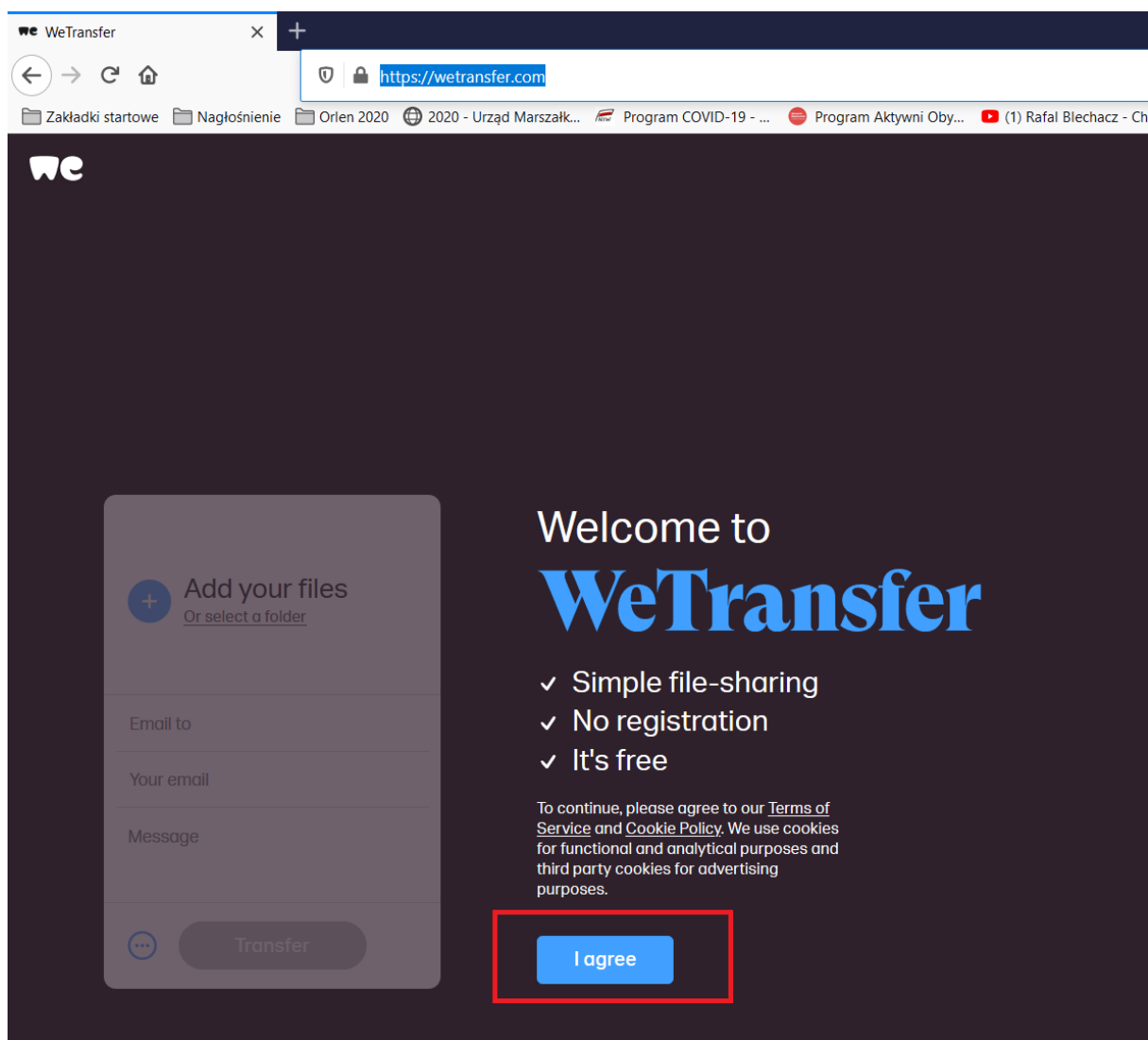
Terminy nadsyłania nagrań ustalają Organizatorzy Etapów Powiatowych.

Wytyczne:

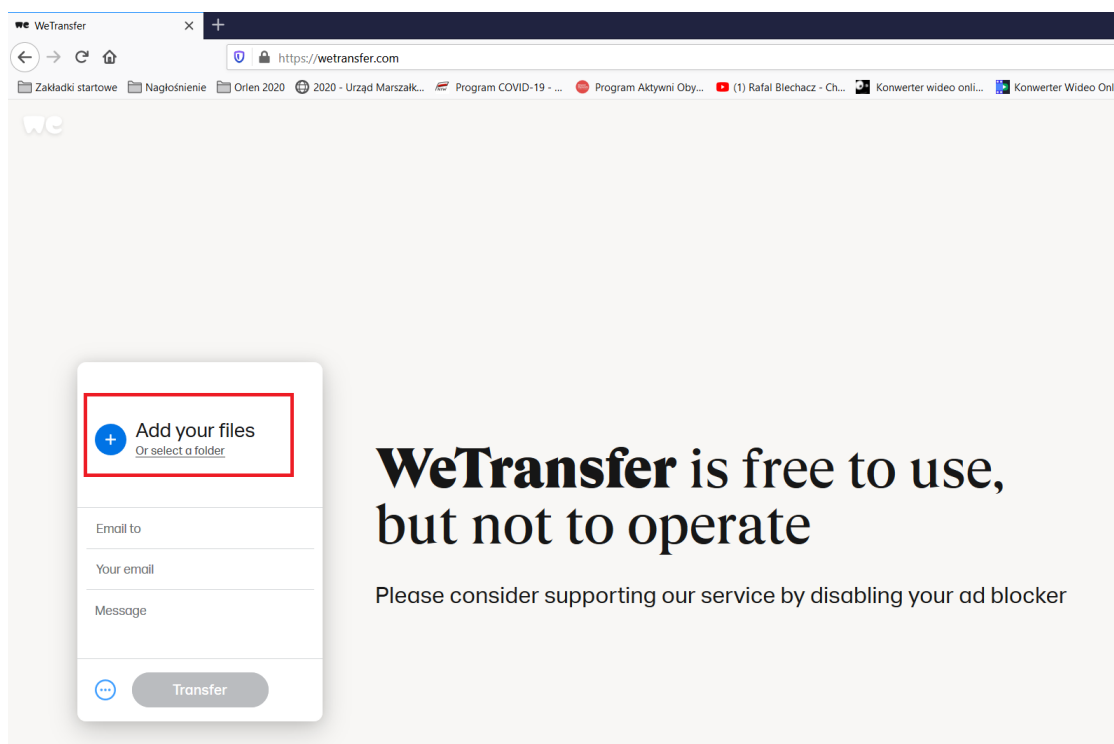
1. Nagranie należy przesłać przy pomocy serwisu WeTransfer drogą elektroniczną do Organizatorów Etapów Powiatowych/Finału Wojewódzkiego.
2. W nagraniu przed prezentacją każdy Uczestnik powinien przedstawić się oraz podać repertuar prezentacji.
3. Nazwa pliku: nazwa uczestnika_nazwa prezentacji_kategoria wiekowa_ podmiot reprezentujący
(przykład: Jan Nowak_Hamlet_IIkat.wiekowa_Sulechowski Dom Kultury).
4. Czas prezentacji: **25 minut**, przy czym czas przedstawienia się Uczestnika nie wlicza się do czasu nagrania konkursowego.
5. Nagrania konkursowe dłuższe niż wskazane w **pkt 4** niniejszego załącznika nie będą oceniane.
6. Nagranie można wykonać np. przy pomocy telefonu komórkowego.
7. Instrukcja przesłania pliku za pomocą serwisu WeTransfer – poniżej w niniejszym załączniku.

Instrukcja przesyłania plików za pomocą strony WeTransfer.com

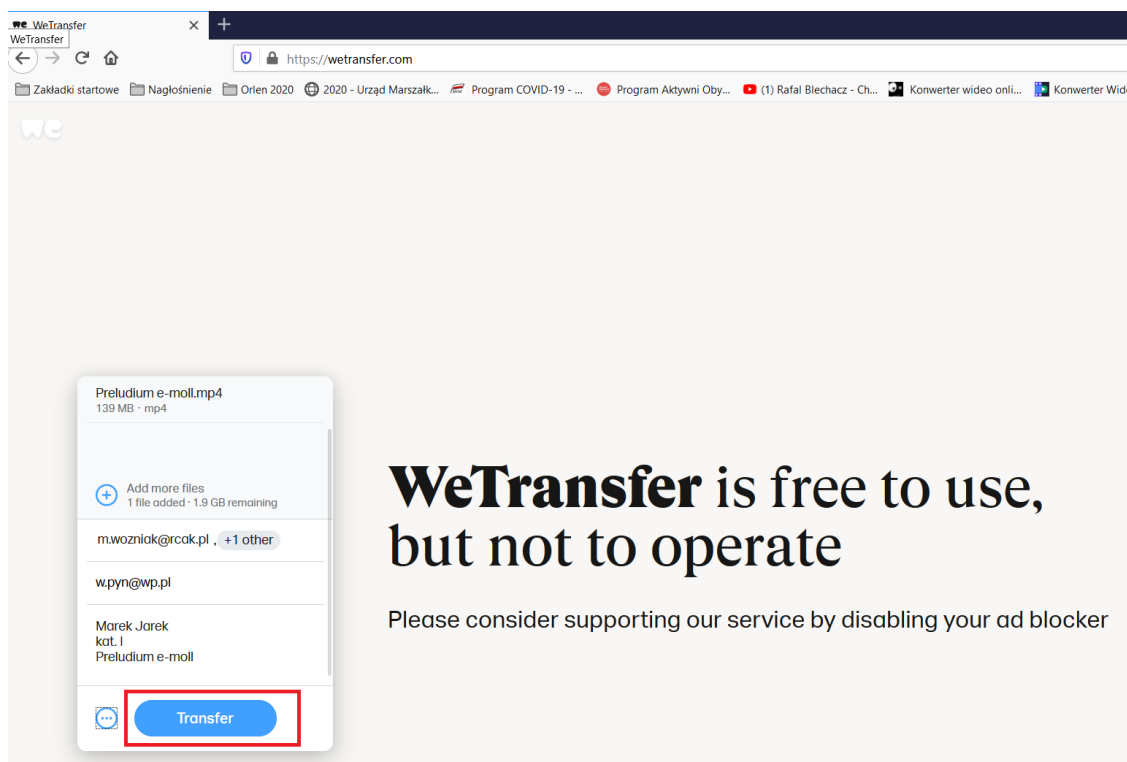
1. Wchodzimy na stronę <https://wetransfer.com/> i akceptujemy warunki darmowego korzystania z portalu.



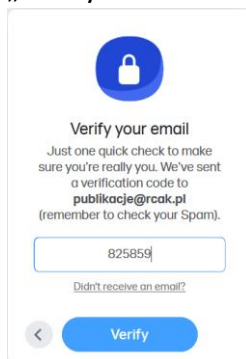
2. Klikamy niebieski znak plusa i wybieramy nasz film z komputera. W polu „Email to” wpisujemy adres proarte@rcak.pl lub adres zgodny z informacją od Organizatora Etapu Powiatowego. W polu „Your email” wpisujemy swój adres email. W polu Message wpisujemy imię i nazwisko wykonawcy, kategorię wiekową.



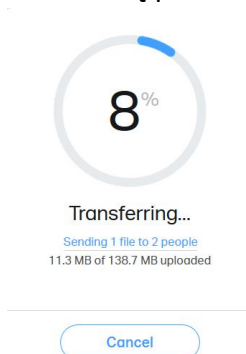
- Po uzupełnieniu pól przycisk „Transfer” uaktywni się i kolor zmieni się na niebieski. Klikamy go.



4. Na podany przez Ciebie adres przyjdzie kod weryfikacyjny. Należy go wpisać i kliknąć „Verify”



5. Zacznie się proces przesyłania pliku na serwer.



6. Po zakończonym procesie otrzymamy komunikat o prawidłowym wysłaniu pliku. Na skrzynce mailowej otrzymasz potwierdzenie dostarczenia nagrania pod wskazane adresy.

