

## **Załącznik nr 4 do Regulaminu Lubuskiego Festiwalu Piosenki 2021 – nowa formuła – Wytyczne do nagrań**

*Zgodnie z § 2 ust. 2 pkt. 1 Regulaminu Lubuskiego Festiwalu Piosenki 2021 – nowa formuła – w przypadku nadal trwającej pandemii wirusa SARS-CoV-2, Operator Programu przewiduje realizację Lubuskiego Festiwalu Piosenki 2021 – nowa formuła w formule hybrydowej, w związku z czym Uczestnicy są zobowiązani do dostarczenia do Operatora Programu nagrania tegorocznej prezentacji.*

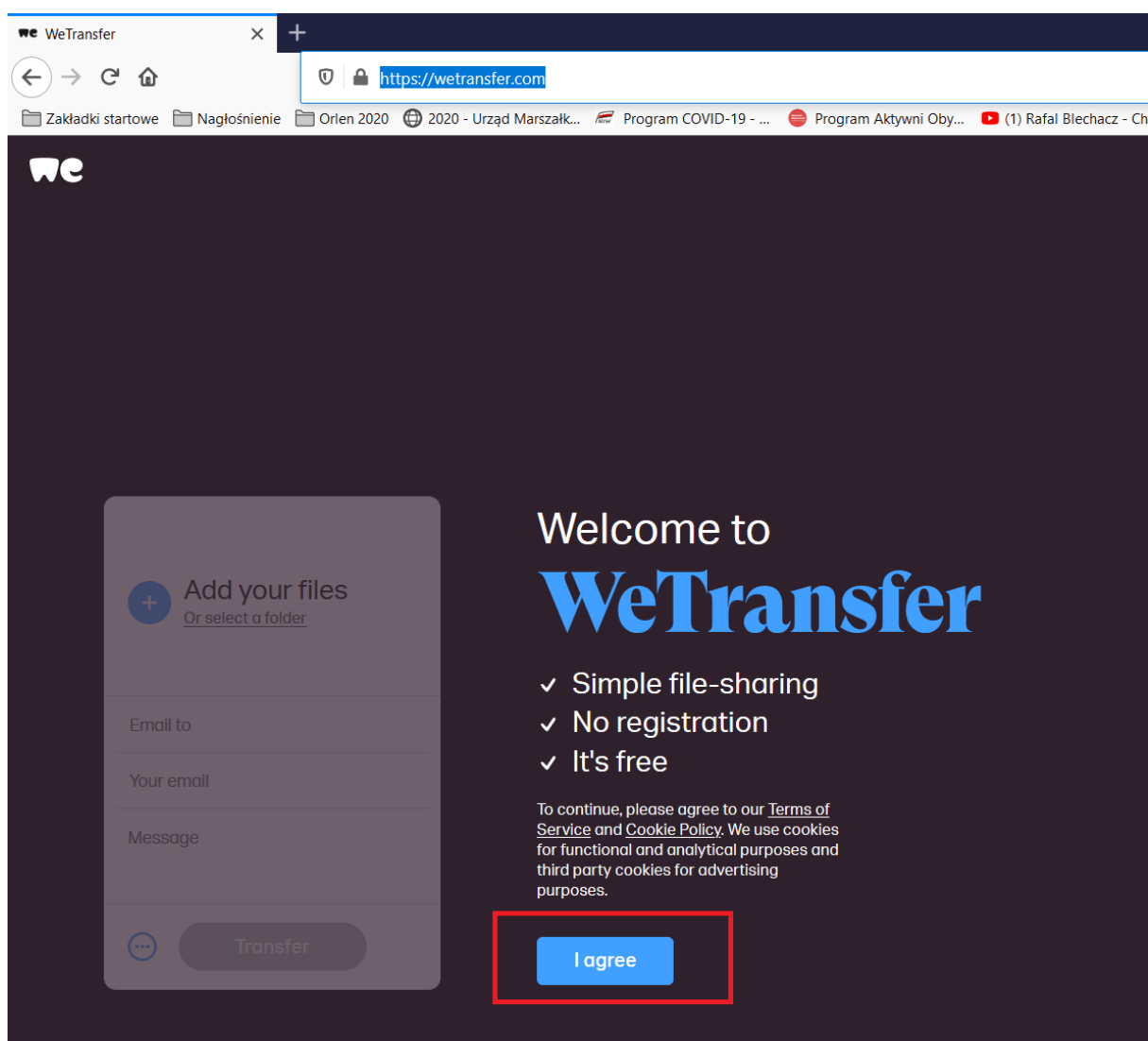
*Terminy nadsyłania nagrań ustalają Organizatorzy Etapów Powiatowych.*

### **Wytyczne:**

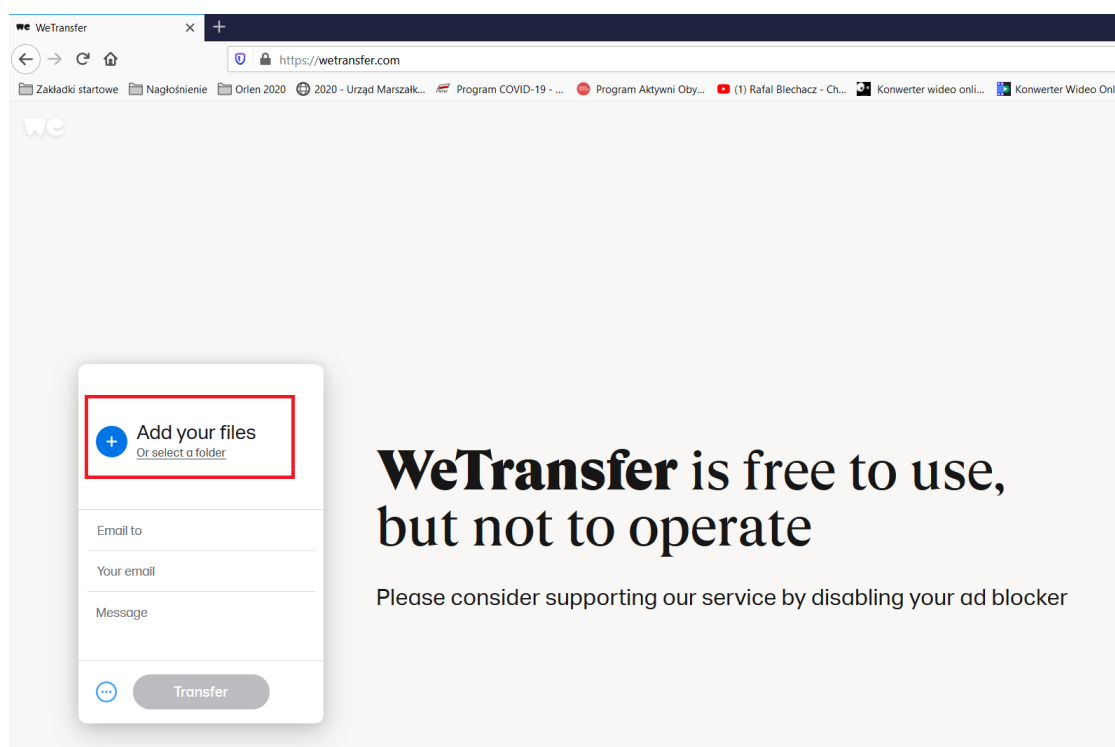
1. Nagranie należy przesłać przy pomocy serwisu WeTransfer drogą elektroniczną do Organizatorów Etapów Powiatowych / Finału Wojewódzkiego.
2. W nagraniu przed prezentacją każdy Uczestnik powinien przedstawić się oraz podać repertuar prezentacji.
3. Nazwa pliku nagrania: imię i nazwisko Uczestnika lub pełna nazwa zespołu, podkreślnik, kategoria wiekowa, podkreślnik, tytuł piosenki, podkreślnik, czas nagrania (**przykład: np. Jan\_Kowalski\_III\_Małomiasteczkowy\_3.48.mp3**). Czas prezentacji: **do 4 minut**, przy czym czas przedstawienia się Uczestnika nie wlicza się do czasu nagrania.
4. Nagrania konkursowe dłuższe niż wskazane w **pkt. 3** niniejszego załącznika nie będą oceniane.
5. Nagranie można wykonać np. przy pomocy telefonu komórkowego.
6. Instrukcja przesłania pliku za pomocą serwisu WeTransfer – poniżej w niniejszym załączniku.

*Instrukcja przesyłania plików za pomocą strony WeTransfer.com*

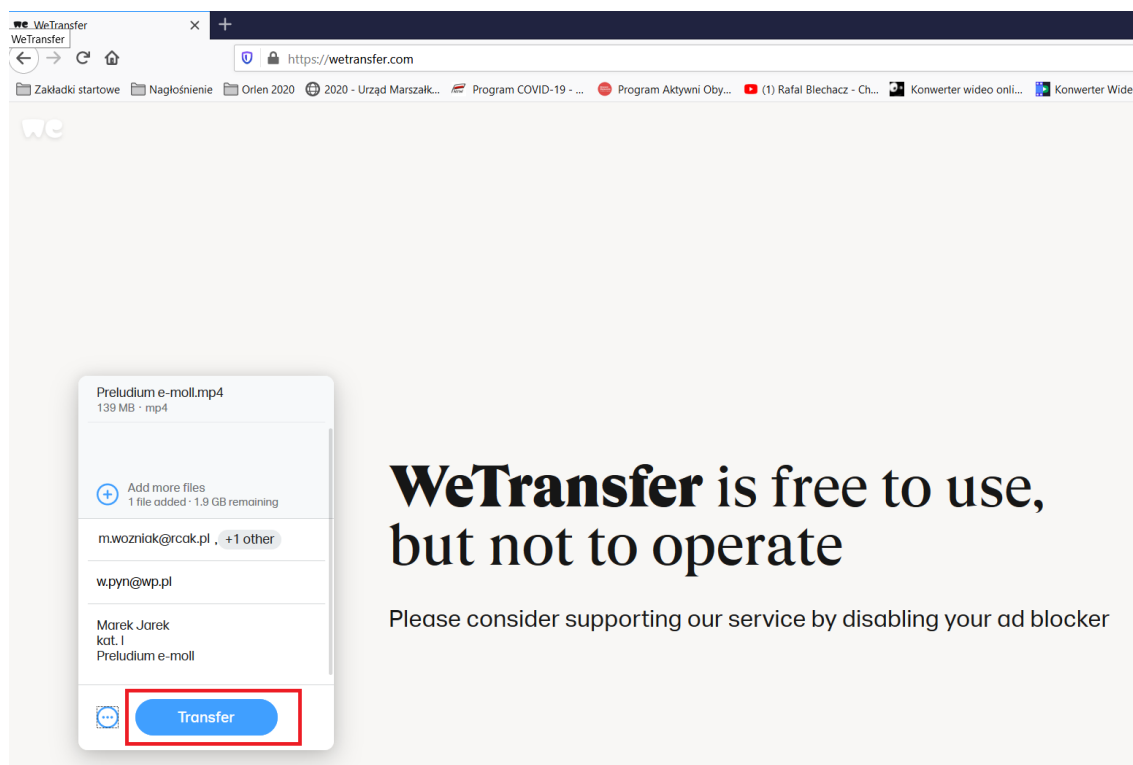
1. Wchodzimy na stronę <https://wetransfer.com/> i akceptujemy warunki darmowego korzystania z portalu.



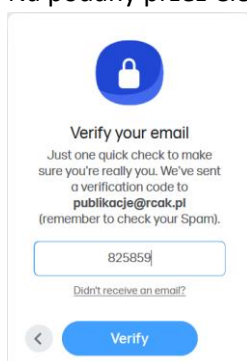
2. Klikamy niebieski znak plusa i wybieramy nasz film z komputera. W polu „Email to” wpisujemy adres [proarte@rcak.pl](mailto:proarte@rcak.pl) lub adres zgodny z informacją od Organizatora Etapu Powiatowego. W polu „Your email” wpisujemy swój adres email. W polu Message wpisujemy imię i nazwisko wykonawcy, kategorię wiekową.



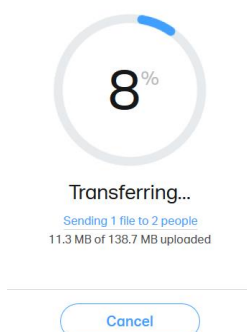
3. Po uzupełnieniu pól przycisk „Transfer” uaktywni się i kolor zmieni się na niebieski. Klikamy go.



4. Na podany przez Ciebie adres przyjdzie kod weryfikacyjny. Należy go wpisać i kliknąć „Verify”



5. Zacznie się proces przesyłania pliku na serwer.



- Po zakończonym procesie otrzymamy komunikat o prawidłowym wysłaniu pliku. Na skrzynce mailowej otrzymasz potwierdzenie dostarczenia nagrania pod wskazane adresy.

